


E-book



Guia completo de como abrir sua **MEI**



Se você é uma pessoa com espírito empreendedor, cheia de ideias e está pronto para colocá-las em prática, você está no lugar certo!

Este **e-book** foi elaborado com o **objetivo de mostrar todo o processo de abertura de um MEI (Microempreendedor Individual)** de uma forma simples e descomplicada.

Aqui, vamos te orientar passo a passo, para que você possa transformar suas ideias em realidade e dar os primeiros passos rumo ao sucesso!





Entendendo o que é o MEI

Antes de iniciarmos com o passo a passo, é importante compreender o que exatamente **significa ser um Microempreendedor Individual**. O **MEI** é uma modalidade de empresa criada pelo Governo Brasileiro para facilitar a formalização e regularização de pequenos negócios.

Diferentemente de outras formas jurídicas, o MEI possui características específicas que o tornam uma opção para empreendedores iniciantes. Ele é destinado para empresas que **faturam até R\$81mil/ano**, permitindo o trabalho por conta própria de maneira legalizada, com variados benefícios.



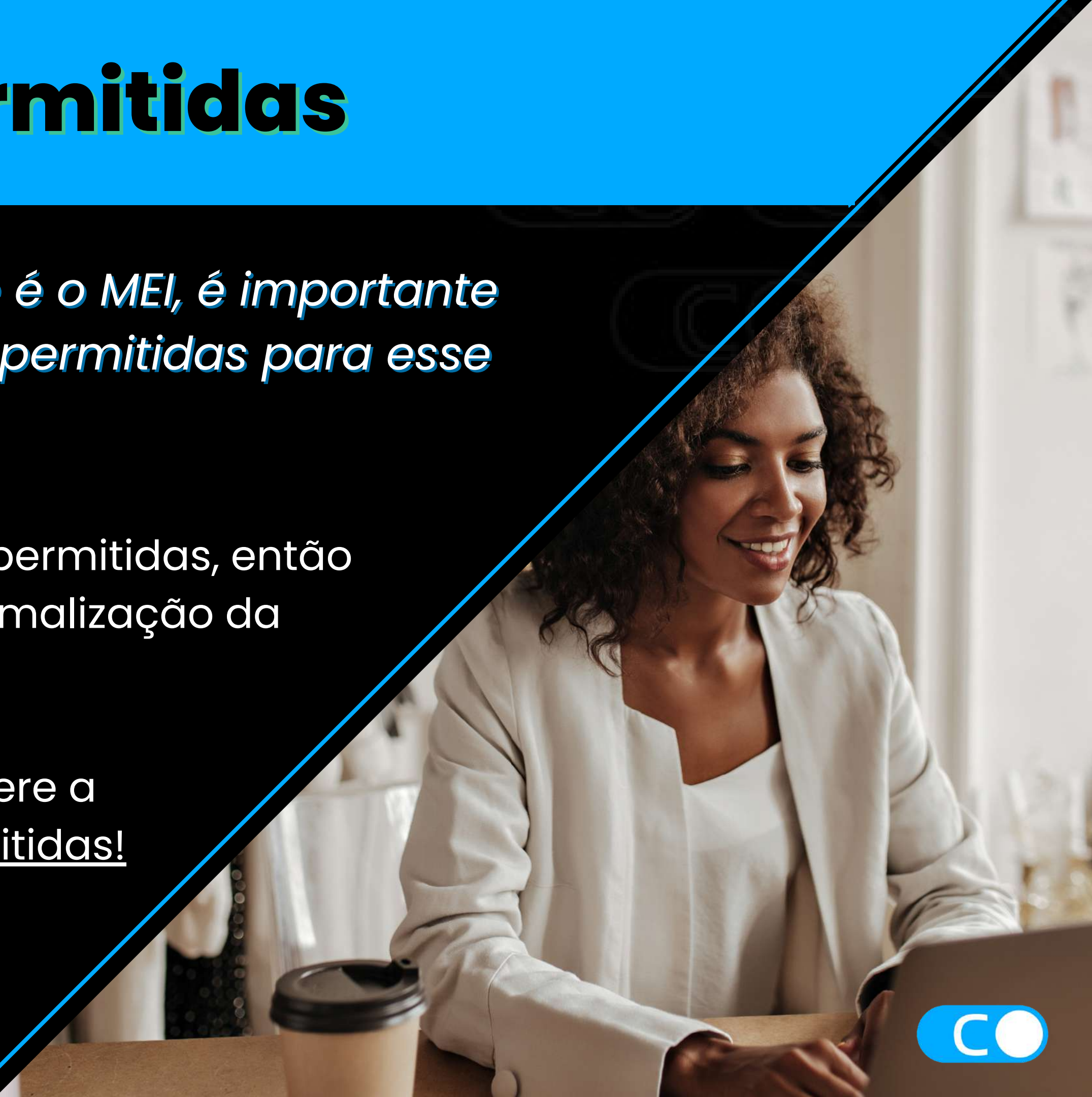


Atividades Permitidas

Agora que você já entendeu o que é o MEI, é importante entender quais são as ocupações permitidas para esse tipo de empresa.

Não são todas as atividades que são permitidas, então é importante se atentar na hora da formalização da empresa.

No Portal do Empreendedor, você confere a listagem de todas as ocupações permitidas!





Como funciona a Contribuição Mensal?

Como qualquer outra empresa, o MEI possui obrigações mensais e uma delas é o pagamento da Contribuição Mensal.

A contribuição inclui o INSS/Previdência Social, no valor de 5% sobre o Salário-Mínimo, mais R\$ 1,00 de ICMS para o Estado (atividades de indústria, comércio e transportes interestadual e/ou intermunicipal) e/ou R\$ 5,00 de ISS para o município (atividades de Prestação de Serviços e Transporte Municipal).

O **vencimento do boleto (DAS)** é até o **dia 20 de cada mês**, passando para o dia útil seguinte caso esta data coincida com final de semana ou feriado.



A Contribuição Mensal do MEI em 2023 é de:

MEI- ATIVIDADE	INSS - R\$	ICMS/ISS - R\$	TOTAL - R\$
Comércio e Indústria - ICMS	66,00	1,00	67,00
Serviços - ISS	66,00	5,00	71,00
Comércio e Serviços - ICMS e ISS	66,00	6,00	72,00

A Contribuição para o **MEI-Caminhoneiro, (transportador autônomo de cargas)** será de:

MEI- ATIVIDADE	INSS - R\$	ICMS/ISS - R\$	TOTAL - R\$
Serviços - ISS	158,40	53,00	163,40



4

Passo a passo para abrir o MEI

Agora que você já está familiarizado com as principais informações essenciais sobre o MEI, vamos direto ao ponto e começar o processo de abertura!

Neste capítulo, vamos guiar você no passo a passo necessário para se tornar um Microempreendedor Individual. Desde o preenchimento do formulário até a obtenção do seu número de CNPJ, vamos simplificar todo o processo para que você possa iniciar o seu negócio de forma rápida e descomplicada.

Vamos lá?



#1

Acesse o site "GOV.BR - Empresas e Negócios" e clique em "Quero ser MEI"



Logo após, clique em "Formalize-se" e faça login na plataforma Gov.br

#2

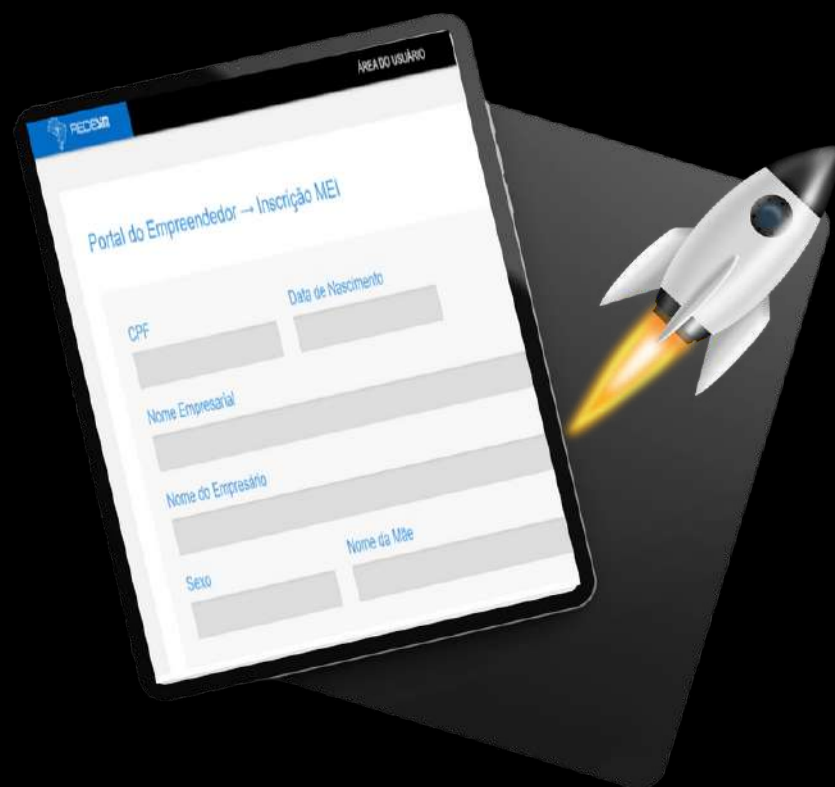
#3

Agora é só autorizar o uso de dados pessoais pelo Portal do Empreendedor, como por exemplo sua identidade, endereço de e-mail, nome e foto, nível de confiabilidade da conta, entre outros. Lembrando que sua conta Gov.br precisa ser nível Prata ou Ouro.

#4

Chegou o momento de cadastrar as informações de sua empresa!

Nesse passo você irá preencher algumas informações pessoais e as informações de sua empresa, como nome fantasia, capital social, ocupação principal, ocupações secundárias (caso tenha), forma de atuação, entre outras informações.



#5

Logo depois, o sistema irá apresentar um resumo das informações preenchidas e estando tudo ok, é só confirmar.

#6

Eba! Seu MEI já está registrado!

Feito tudo isso, seu **MEI já está registrado**.

Na tela você já terá acesso ao seu CNPJ e conseguirá emitir o comprovante de registro do MEI.

Parabéns por ter chegado até aqui!

Esperamos que este e-book tenha sido útil para você e que tenha esclarecido todas as suas dúvidas sobre como **abrir uma empresa como MEI**. E se você precisa de ajuda para cuidar da contabilidade da sua empresa e emissão de notas, **saiba que pode contar com a Contabilivre!**

Possuímos um **plano de Assessoria Contábil para MEIs**, com ele você tem a tranquilidade de saber que sua **contabilidade está em dia** e pode se concentrar no que realmente importa: **fazer sua empresa crescer**.

Entre em contato conosco e descubra como podemos ajudar você a ter sucesso como MEI!

